



# **Informe especial intención de voto**

## **Elecciones Departamentales y Municipales**

Marzo, 2010



1. Resumen Ejecutivo
2. Ficha Técnica
3. Intención de voto Gobernador
4. Intención de voto Alcalde
5. Concejo Municipal



## **Resumen Ejecutivo**



- Presentamos el segundo y último sondeo de intención de voto para las elecciones Departamentales y Municipales del 4 de abril. A diferencia del sondeo anterior y estando mejor definido el escenario electoral, esta vez se empleó la técnica de “**simulación de voto**”, con copia de papeleta y voto secreto, que contribuye a neutralizar el efecto del sesgo por exposición en los electores consultados.
- **El primer dato que resalta en los resultados es el elevado nivel de papeletas devueltas en blanco.** Este hecho sugiere que al momento de la entrevista una porción significativa del electorado aún no tendría definido por quién votar. De hecho, el 31% menciona que decidirá su voto uno o dos días antes de las elecciones y un significativo 42% que lo hará el mismo día.
- **El voto en blanco al momento de la encuesta** alcanza el 38% en Oruro (66% de los electores orureños decidirán su voto en los últimos dos días). Luego, en los Departamentos de La Paz, Cochabamba, Potosí y Pando el voto blanco se ubica sobre el 20% (Beni está en 19% y Chuquisaca en 16%). Solamente los electores de Santa Cruz y Tarija reflejan tener algo más claro por quién votarán el domingo 4 de abril (12 y 11% de voto blanco respectivamente).
- **En el Departamento de La Paz el candidato oficialista para gobernador, César Cocarico, amplía su ventaja sobre Simón Yampara del MSN.** También mejoran sus posiciones Víctor Hugo Laruta y Lino Villca, aunque a considerable distancia del candidato favorito. Cabe destacar que aún queda un 21% de electores indecisos por convencer. **Para el municipio de La Paz la brecha entre Elizabeth Salguero y Luis Revilla se acorta (6 puntos de diferencia).** Sin embargo, se confirma un porción significativa de “voto cruzado” a favor del partido de gobierno: si las elecciones fueran hoy el MAS alcanzaría no menos de 7 concejales y el MSM apenas 3. El onceavo concejal quedaría por definir entre ambas agrupaciones.

- **En el Departamento de Santa Cruz también se ha acortado la brecha entre el actual gobernador y el candidato del MAS.** Rubén Costas habría cedido una porción importante de terreno quedando en una razonable duda su triunfo en primera vuelta. La encuesta, realizada a una muestra de 548 electores en 9 poblaciones de la ciudad oriental muestra a Justiniano ubicándose a 10 puntos del candidato del partido Verde. **No hay mayores diferencias en la votación para alcalde, manteniéndose como claro favorito el actual burgomaestre.** En este escenario el partido de Percy Fernández lograría la mayoría en el Concejo (6 concejales), seguido por el MAS (4) y UCS (1).
- Edmundo Novillo del MAS mantiene una clara diferencia frente a José María Leyes de UN, a pesar del repunte de éste último. **En Cochabamba, uno de cada cinco entrevistados aún no ha definido su voto en la elección para Gobernador.** En el escenario edil, se registra una disminución en la diferencia entre Edwin Castellanos (MAS) y Arturo Carlos Murillo (UN), que habría acortado los 24 puntos de diferencia de la primera encuesta a tan sólo 8. Bajo estas circunstancias habrían 4 agrupaciones que podrían llegar al Concejo: el MAS con 6 a 7 concejales, UN con 3 a 4, UCS con 1 y el CIU con 1 por definir.
- **En la ciudad de El Alto se observa una reducción de la intención de voto del candidato oficialista,** aunque se mantiene aún a considerable distancia del ex ministro del agua (Abel Mamani). Pero lo que hay que destacar en el escenario alteño es el importante repunte de la candidata Soledad Chapetón (La Sole), que estaría disputando el segundo lugar y asegurándose, por el momento, 2 sillas en la mesa del concejo alteño.

- **En los Departamentos de Oruro, Potosí y Pando el triunfo del partido de gobierno se visualiza sin mayores contratiempos.** En Oruro, en donde se registra el mayor voto blanco del momento, se han ido distribuyendo los indecisos entre las dos alternativas más votadas: Tito (MAS) pasa de 27 a 35% y Pereira (MSM) de 7 a 12%. En Potosí Félix Gonzales (MAS) alcanza una diferencia de 42 puntos sobre Orlando Careaga (OQARICUNA) y en Pando Luis Flores (MAS) supera con cierta holgura a Paulo Bravo (CP).
- **Tarija y Chuquisaca muestran empates entre los candidatos oficialistas y los de oposición.** Esteban Urquizo (MAS) cayó 9 puntos con respecto a la primera encuesta en tanto John Cava subió 10, lo que los ubica a ambos en 35% de intención de voto. Chuquisaca registra 16% de voto en blanco, que ambos candidatos deberán disputar hasta el último día. El escenario es similar en Tarija, en donde Mario Cossio (CC) y Carlos Cabrera (MAS) mejoran en 3 puntos, ambos, su registro anterior.
- Finalmente **en el Departamento de Beni la situación es prácticamente similar que la lectura de inicio de marzo:** Ernesto Suárez (Primero Beni) bajó de 44 a 42% mientras que Jessica Jordan (MAS) sube de 25 a 27%. La diferencia no es significativa y confirma la fuerte probabilidad de triunfo del candidato de oposición.



## **Ficha Técnica**



- Universo: Compuesto por personas entre los 18 y 70 años de edad, de ambos sexos y de todos los niveles socioeconómicos **registrados en el Padrón Biométrico** en sus zonas de residencia. Para la presente muestra se consideraron las siguientes **99 poblaciones**:
  - **La Paz**, La Paz, El Alto, Viacha, Achacachi, Pujravi, Santiago de Huata, La Asunta, Germán Busch, Colchani, Patacamaya, San José, Sapahaqui, Pucarani, Escoma, Puerto Acosta, Calacoto, Inquisivi, Palos Blancos, Caranavi, Eduardo Avaroa, Rosario Entre Ríos, Ilabaya Guachalla, Sorata, Guanay, Santa Rosa de Challana.
  - **Santa Cruz**, Santa Cruz de la Sierra, Montero, Yapacaní, La Guardia, Roboré, Warnes, San Ignacio, San Julián, Camiri.
  - **Cochabamba**, Cochabamba, Quillacollo, Sacaba, Ivirgarzama, Valle Ivirza, El Paso, Chiñata, Bulo Bulo, Colcapirhua, Santa Rosa, Tiquipaya, Chimore, Central Busch, Tiraque, Icoya Kami, Cocapata, Punata, Villa Tunari, Machac Marca, Vinto.
  - **Potosí**, Potosí, Llallagua, Pocoata, Macha, Uyuni, Uncía, Yura, Betanzos, Poco Poco, Esquiri, Tupiza.
  - **Chuquisaca**, Sucre, Incahuasi, Yamparaez, Mojocoya, Padilla, Tomina, Monteagudo, Ocuri.

## Ficha técnica: Muestra y margen de error

---

- **Oruro**, Oruro, Huanuni, Challapata, Thola Palca, Caracollo.
  - **Tarija**, Tarija, Yacuiba, Villamontes, Bermejo, Arrozales, San Lorenzo, La Merced, Emborozú, El Rancho.
  - **Beni**, Trinidad, Riberalta, San Borja, Rurrenabaque, San Ignacio, Magdalena, Guayaramerín.
  - **Pando**, Cobija, Chive, Campo Ana, Agua Dulce, Victoria, Arroyo Grande.
- Muestra: Conformada por 2.998 personas respetando la distribución real de la **población electoral** \*.
  - Selección muestral: Fue estratificada por zonas, con selección aleatoria de manzanas por computadora y selección sistemática de viviendas. En la vivienda la persona a ser entrevistada fue seleccionada, teniendo en cuenta cuotas de sexo y edad. El diseño fue desproporcionado por niveles socioeconómicos y luego ponderado por departamento.

\* Se ponderaron los resultados empleando la información contenida en el nuevo Padrón Biométrico

## Ficha técnica: Muestra y margen de error

---

- Margen de error: El diseño y tamaño muestral permiten realizar estimaciones en los resultados totales con un margen de error de  $\pm 2,1\%$ , estimando una confiabilidad del 95% al asumir la máxima dispersión en los resultados ( $p/q=1$ )
- Periodo del trabajo de campo: El trabajo de campo duró 9 días y se efectuó entre el 13 y el 21 de marzo de 2010.

## Simulación de voto

- Contacto personal en hogares.
- Voto réplica de la papeleta electoral a emplearse en las Elecciones Departamentales y Municipales del 4 de abril de 2010.
- Voto secreto en réplica de urna
- Registro de Intención de Voto para Gobernador, Alcaldes y Concejo Municipal.
- Nivel de seguridad respecto a la opción seleccionada.
- Se entrevista a personas que están registradas en el nuevo Padrón Biométrico



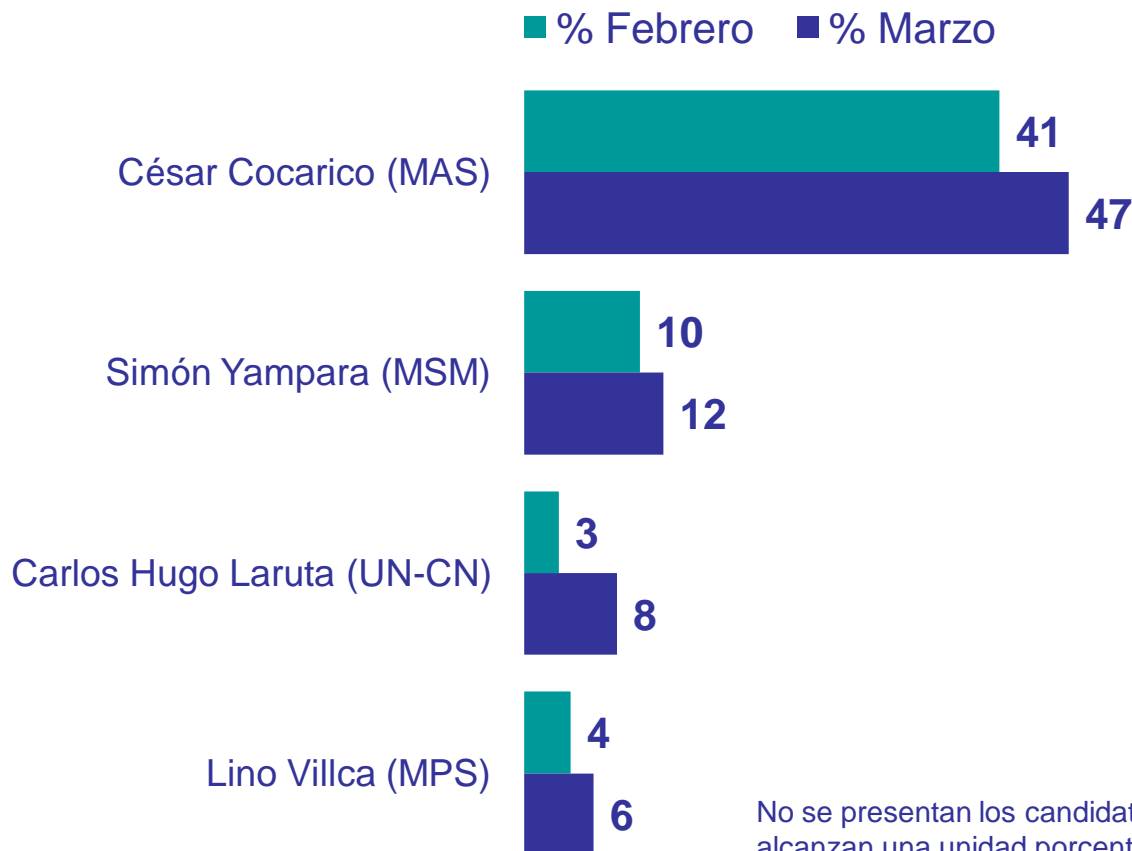


# Intención de Voto Gobernador



# Intención de voto para Gobernador (La Paz)

Si mañana fueran las elecciones Prefecturales (ahora Gobernador), ¿por quién votaría usted? (Con tarjeta)



| Proyección a Votos Válidos |     |
|----------------------------|-----|
| César Cocarico (MAS)       | 63% |
| Simón Yampara (MSM)        | 16% |
| Carlos Hugo Laruta (UN-CN) | 11% |
| Lino Villca (MPS)          | 8%  |

(no considera votos blancos, nulos y no precisa)

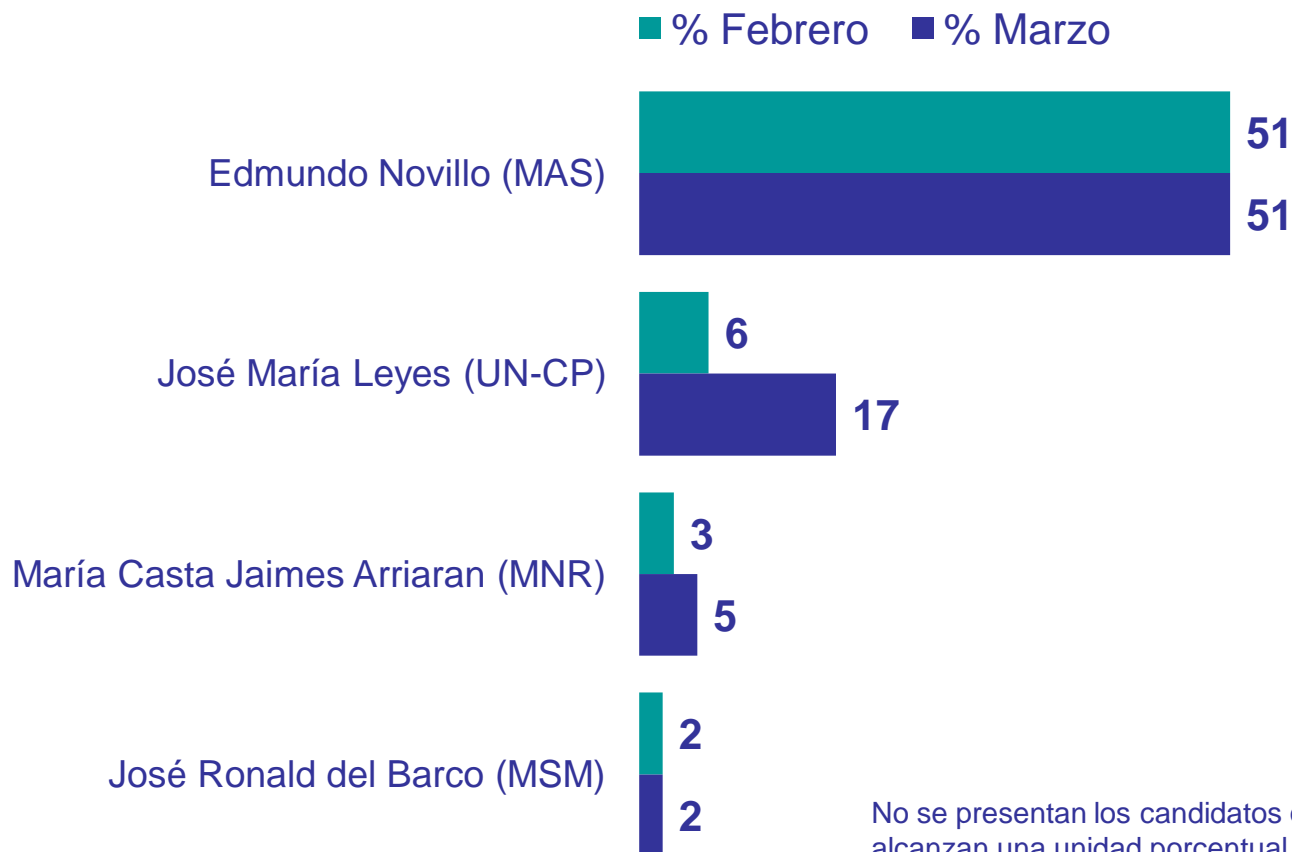
No se presentan los candidatos que no alcanzan una unidad porcentual ni votos blancos, nulos y no precisa = 25%

\* En el informe de febrero el MAS no había confirmado aún a su candidato por la gobernación de La Paz

Base: 826 entrevistados, 13 al 21 de marzo de 2010

# Intención de voto para Gobernador (Cochabamba)

Si mañana fueran las elecciones Prefecturales (ahora Gobernador), ¿por quién votaría usted? (Con tarjeta)



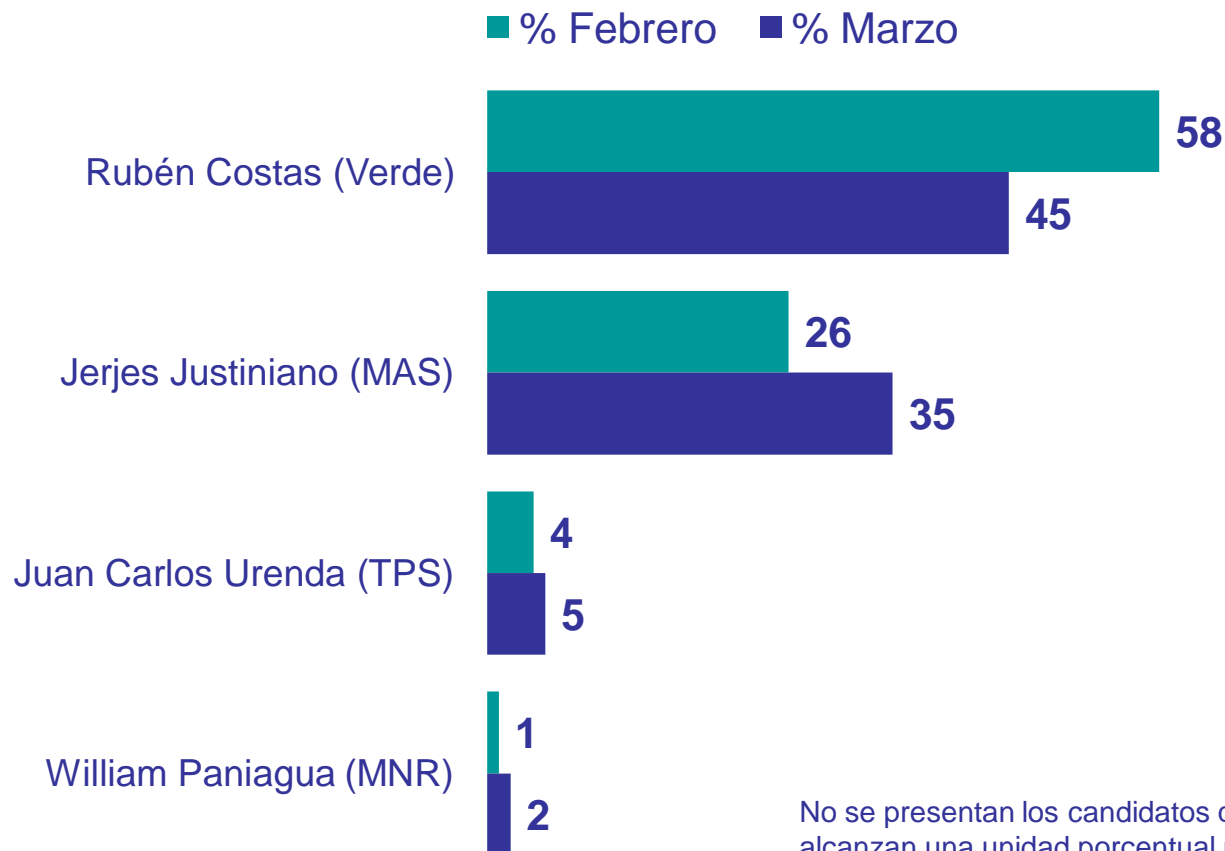
| Proyección a Votos Válidos        |     |
|-----------------------------------|-----|
| Edmundo Novillo (MAS)             | 68% |
| José María Leyes (UN-CP)          | 23% |
| María Casta Jaimes Arriaran (MNR) | 7%  |
| José Ronald del Barco (MSM)       | 3%  |

(no considera votos blancos, nulos y no precisa)

No se presentan los candidatos que no alcanzan una unidad porcentual ni votos blancos, nulos y no precisa = 25%

# Intención de voto para Gobernador (Santa Cruz)

Si mañana fueran las elecciones Prefecturales (ahora Gobernador), ¿por quién votaría usted? (Con tarjeta)



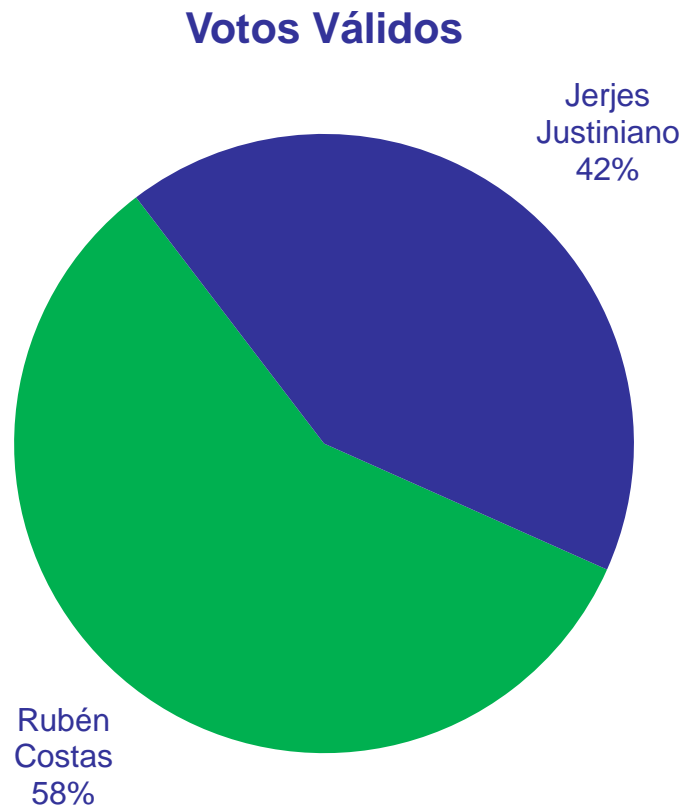
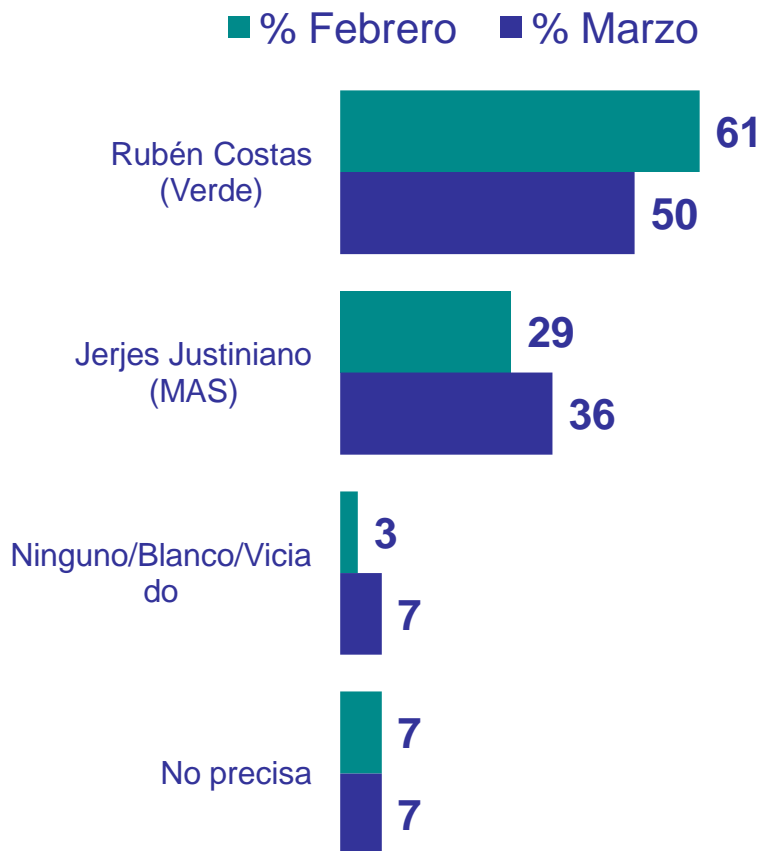
| Proyección a Votos Válidos |     |
|----------------------------|-----|
| Rubén Costas (Verde)       | 52% |
| Jerjes Justiniano (MAS)    | 40% |
| Juan Carlos Urenda (TPS)   | 6%  |
| William Paniagua (MNR)     | 2%  |

(no considera votos blancos, nulos y no precisa)

No se presentan los candidatos que no alcanzan una unidad porcentual ni votos blancos, nulos y no precisa = 13%

# Santa Cruz: Eventual segunda vuelta

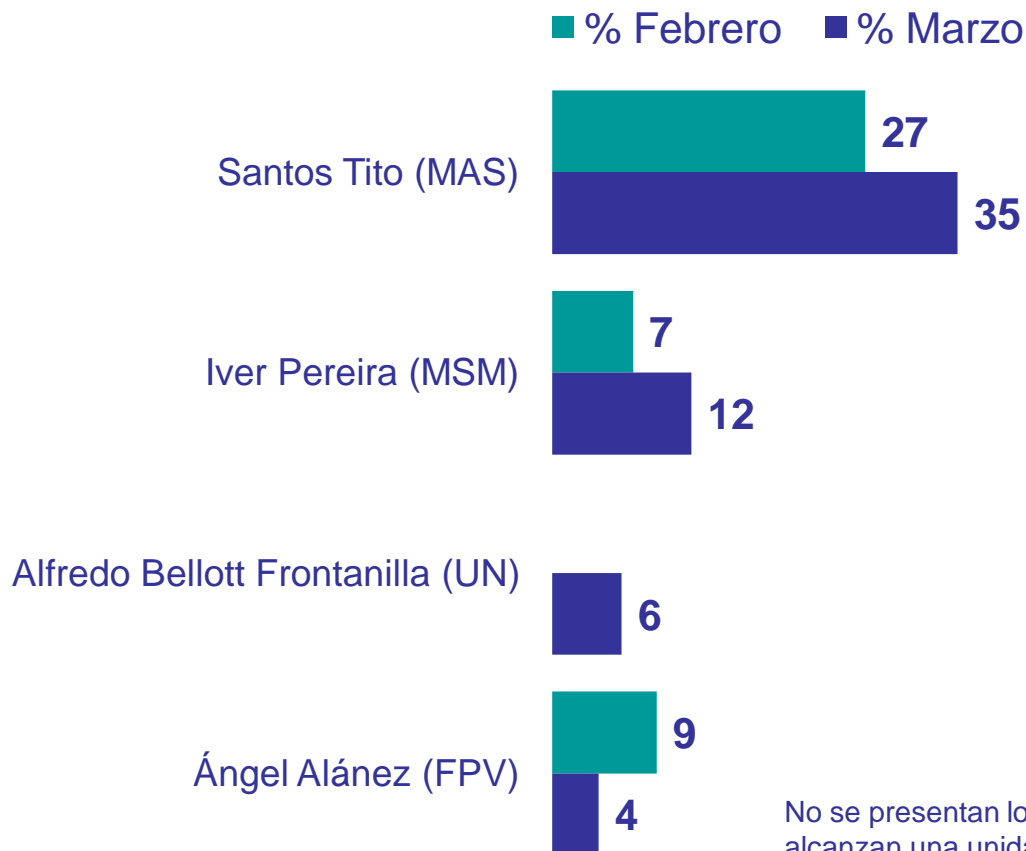
En una segunda vuelta entre Rubén Costas y Jerjes Justiniano, ¿por quién votaría usted?



Base: 548 entrevistados, 13 al 21 de marzo de 2010

# Intención de voto para Gobernador (Oruro)

Si mañana fueran las elecciones Prefecturales (ahora Gobernador), ¿por quién votaría usted? (Con tarjeta)



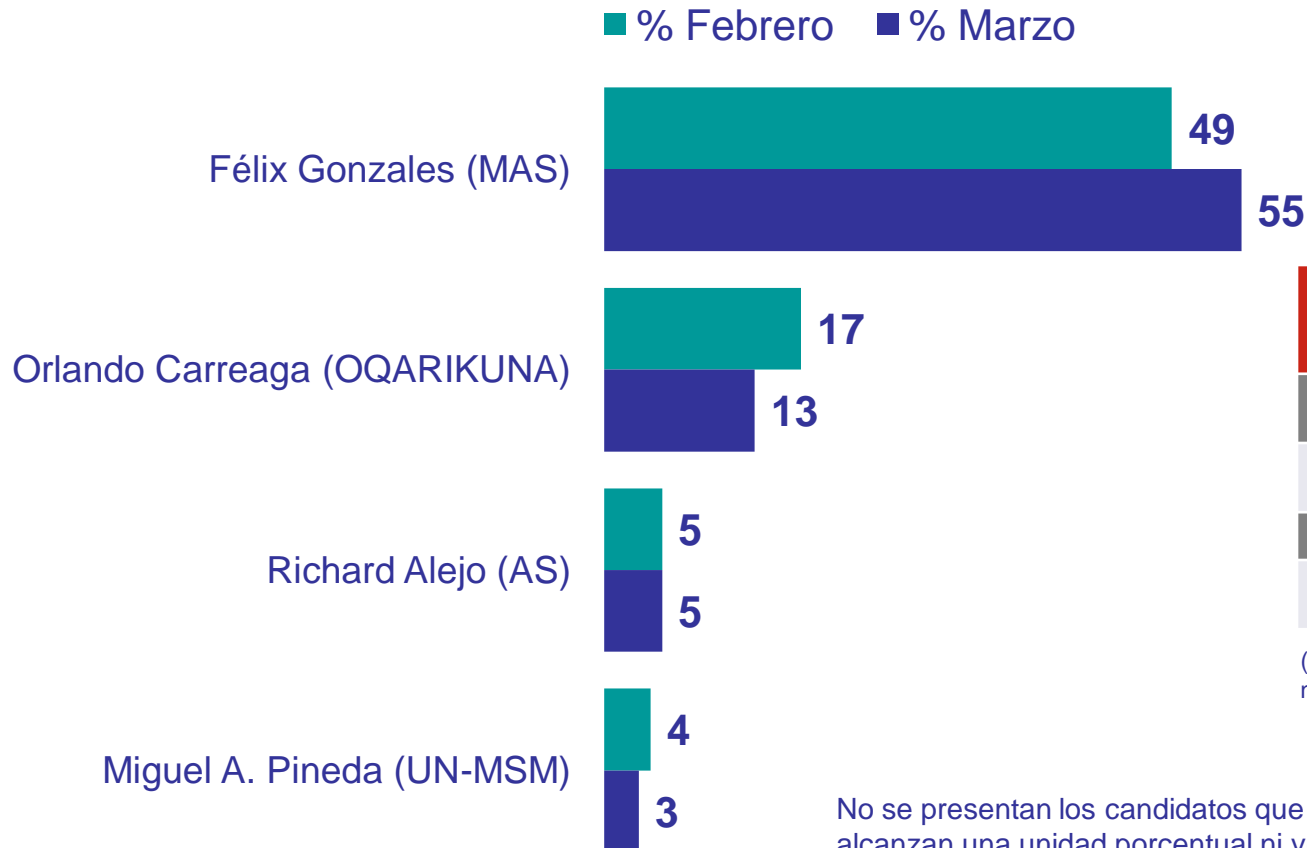
| Proyección a Votos Válidos |     |
|----------------------------|-----|
| Santos Tito (MAS)          | 60% |
| Iver Pereira (MSM)         | 21% |
| Alfredo Bellot (UN)        | 10% |
| Ángel Aláñez               | 7%  |

(no considera votos blancos, nulos y no precisa)

No se presentan los candidatos que no alcanzan una unidad porcentual ni votos blancos, nulos y no precisa = 42%

# Intención de voto para Gobernador (Potosí)

Si mañana fueran las elecciones Prefecturales (ahora Gobernador), ¿por quién votaría usted? (Con tarjeta)



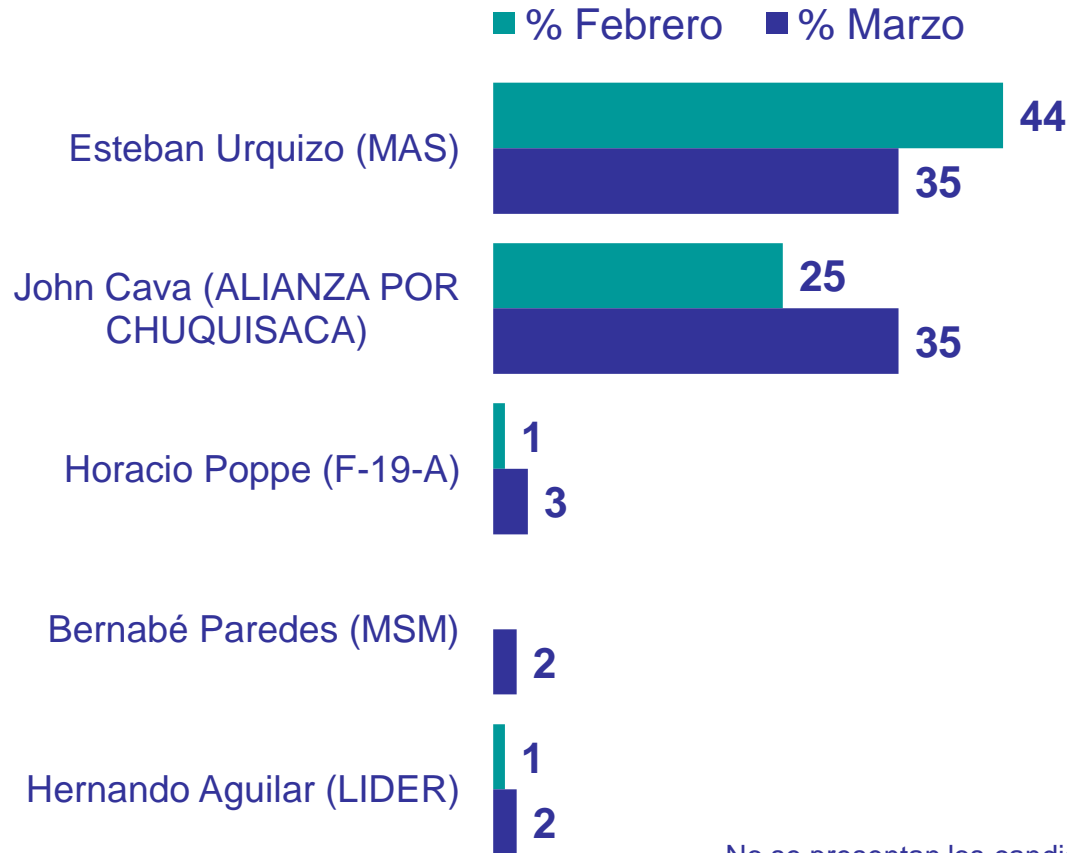
| Proyección a Votos Válidos   |     |
|------------------------------|-----|
| Félix Gonzales (MAS)         | 71% |
| Orlando Carreaga (OQARIKUNA) | 17% |
| Richard Alejo (AS)           | 6%  |
| Miguel A. Pineda (UN-MSM)    | 4%  |

(no considera votos blancos, nulos y no precisa)

No se presentan los candidatos que no alcanzan una unidad porcentual ni votos blancos, nulos y no precisa = 23%

# Intención de voto para Gobernador (Chuquisaca)

Si mañana fueran las elecciones Prefecturales (ahora Gobernador), ¿por quién votaría usted? (Con tarjeta)



| Proyección a Votos Válidos         |     |
|------------------------------------|-----|
| Esteban Urquizo (MAS)              | 45% |
| John Cava (ALIANZA POR CHUQUISACA) | 45% |
| Horacio Poppe (F-19-A)             | 4%  |
| Bernabé Paredes (MSM)              | 3%  |
| Hernando Aguilar (LIDER)           | 3%  |

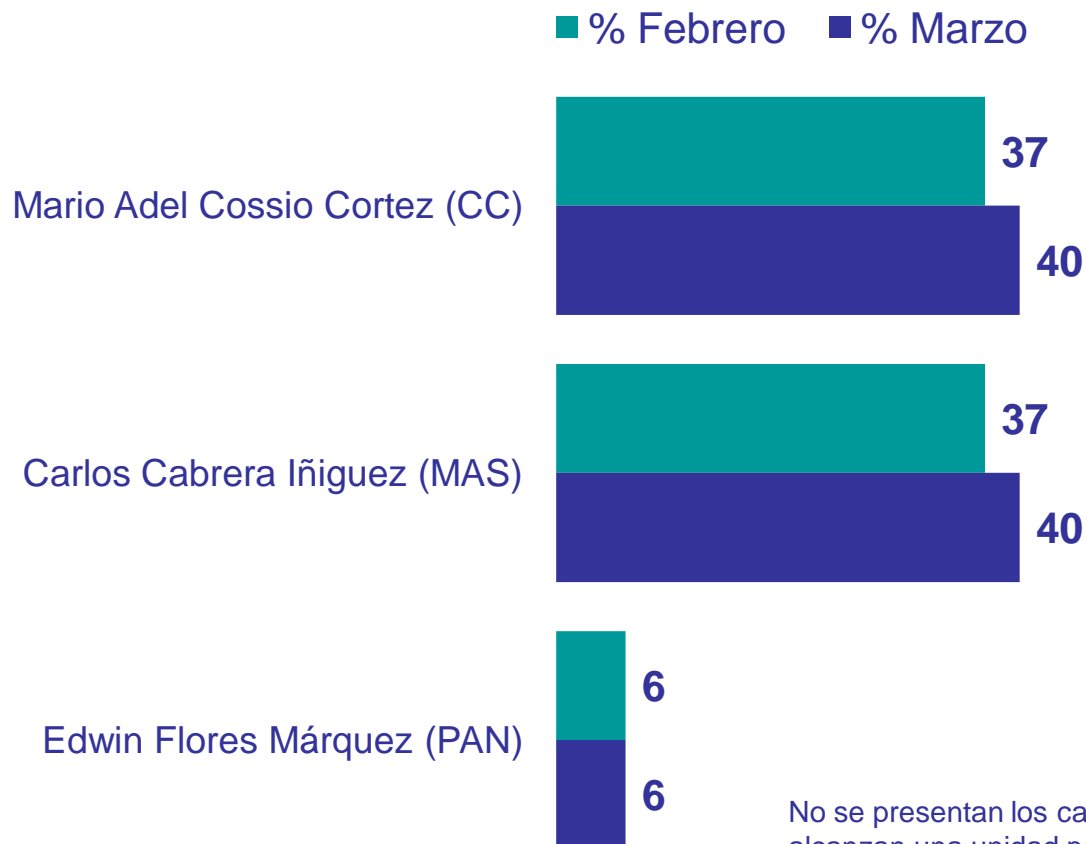
(no considera votos blancos, nulos y no precisa)

No se presentan los candidatos que no alcanzan una unidad porcentual ni votos blancos, nulos y no precisa = 23%

Base: 200 entrevistados, 13 al 21 de marzo de 2010

# Intención de voto para Gobernador (Tarija)

Si mañana fueran las elecciones Prefecturales (ahora Gobernador), ¿por quién votaría usted? (Con tarjeta)



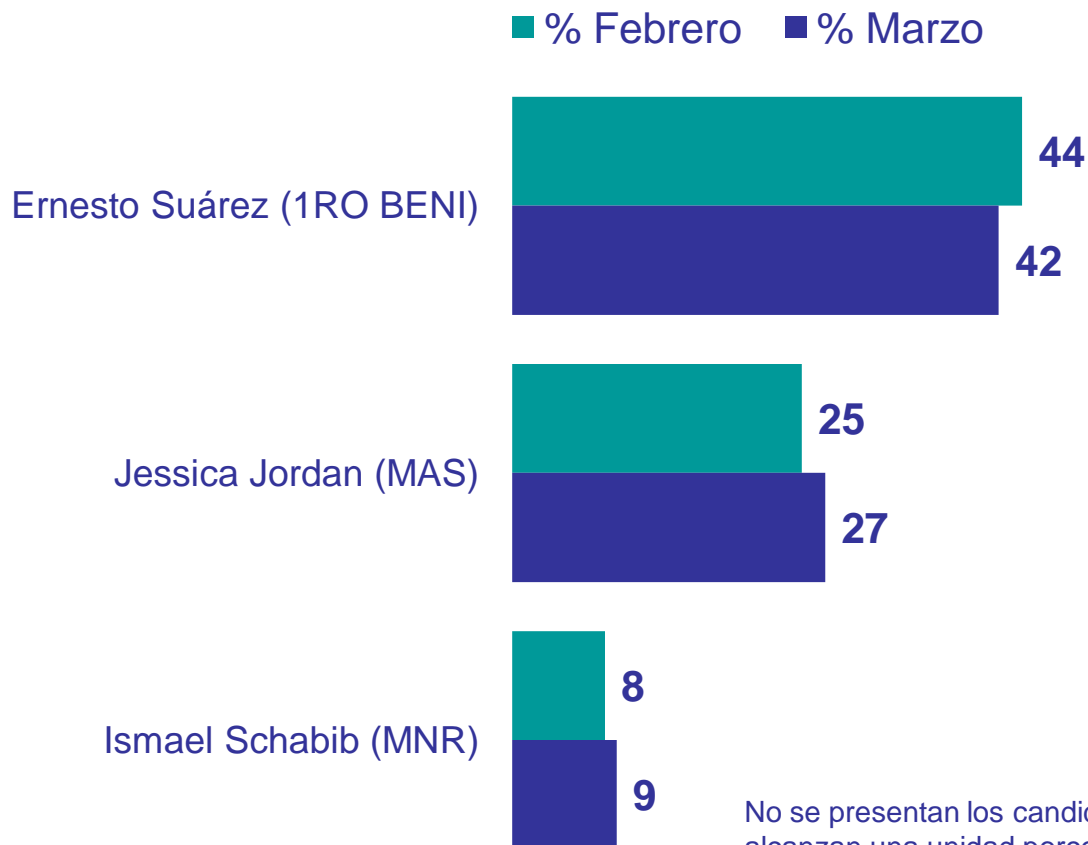
| Proyección a Votos Válidos    |     |
|-------------------------------|-----|
| Mario Adel Cossio Cortez (CC) | 47% |
| Carlos Cabrera Iñiguez (MAS)  | 47% |
| Edwin Flores Márquez (PAN)    | 7%  |

(no considera votos blancos, nulos y no precisa)

No se presentan los candidatos que no alcanzan una unidad porcentual ni votos blancos, nulos y no precisa = 14%

# Intención de voto para Gobernador (Beni)

Si mañana fueran las elecciones Prefecturales (ahora Gobernador), ¿por quién votaría usted? (Con tarjeta)



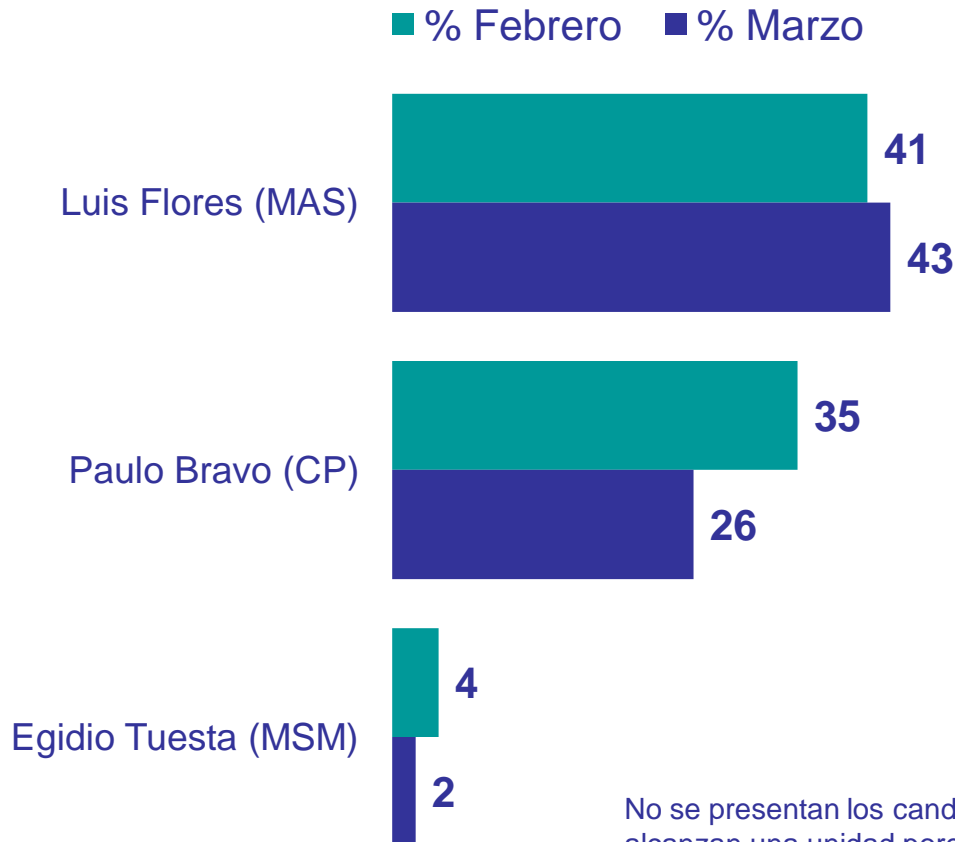
No se presentan los candidatos que no alcanzan una unidad porcentual ni votos blancos, nulos y no precisa = 21%

| Proyección a Votos Válidos |     |
|----------------------------|-----|
| Ernesto Suárez (1RO BENI)  | 53% |
| Jessica Jordan (MAS)       | 34% |
| Ismael Schabib (MNR)       | 11% |

(no considera votos blancos, nulos y no precisa)

# Intención de voto para Gobernador (Pando)

Si mañana fueran las elecciones Prefecturales (ahora Gobernador), ¿por quién votaría usted? (Con tarjeta)



| Proyección a Votos Válidos |     |
|----------------------------|-----|
| Luis Flores (MAS)          | 61% |
| Paulo Bravo (CP)           | 37% |
| Egidio Tuesta (MSM)        | 3%  |

(no considera votos blancos, nulos y no precisa)

No se presentan los candidatos que no alcanzan una unidad porcentual ni votos blancos, nulos y no precisa = 29%

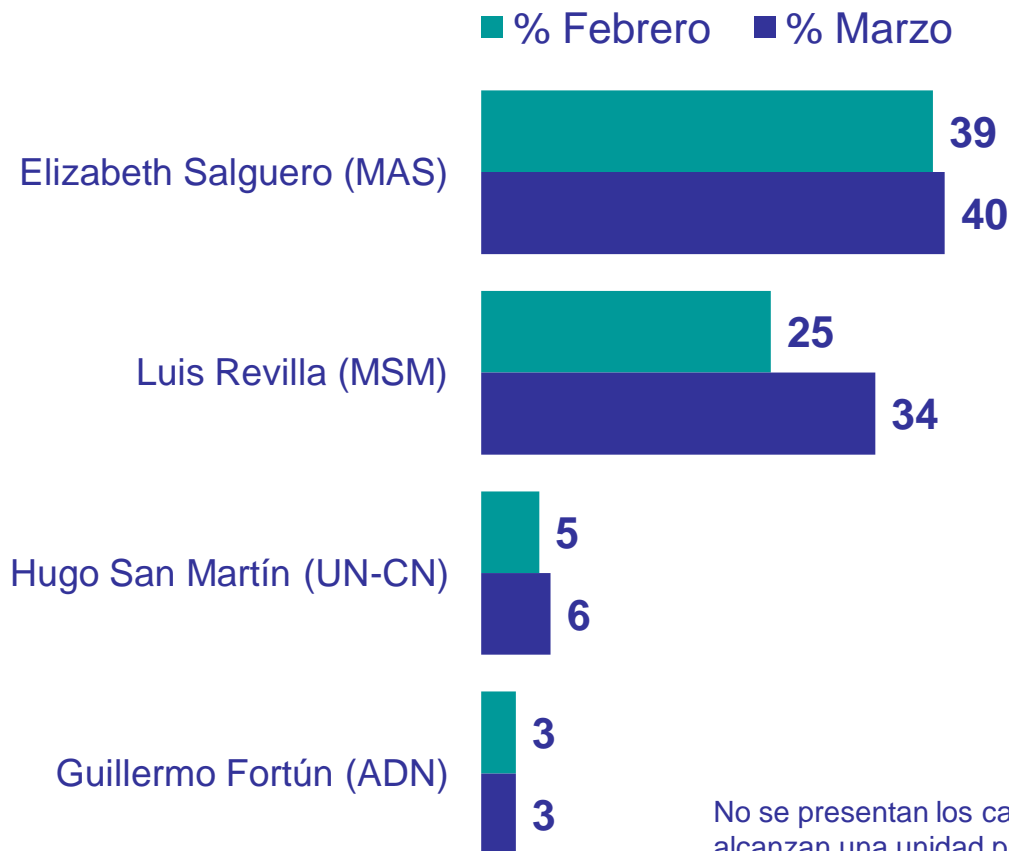


## **Intención de Voto Alcalde**



# Intención de voto para Alcalde (La Paz)

Si mañana fueran las elecciones Municipales, ¿por quién votaría usted? (Con tarjeta)



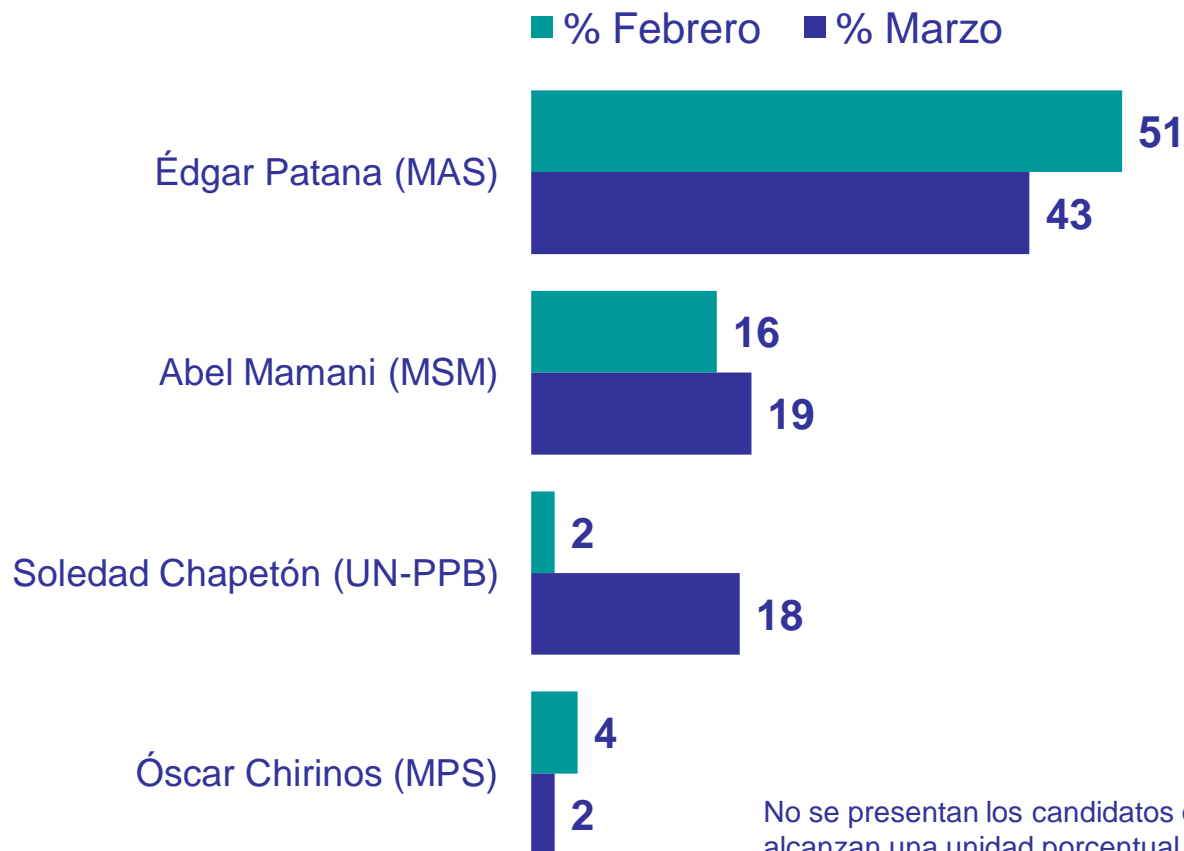
No se presentan los candidatos que no alcanzan una unidad porcentual ni votos blancos, nulos y no precisa = 14%

| Proyección a Votos Válidos |     |
|----------------------------|-----|
| Elizabeth Salguero (MAS)   | 47% |
| Luis Revilla (MSM)         | 40% |
| Hugo San Martín (UN-CN)    | 7%  |
| Guillermo Fortún (ADN)     | 3%  |

(no considera votos blancos, nulos y no precisa)

# Intención de voto para Alcalde (El Alto)

Si mañana fueran las elecciones Municipales, ¿por quién votaría usted? (Con tarjeta)



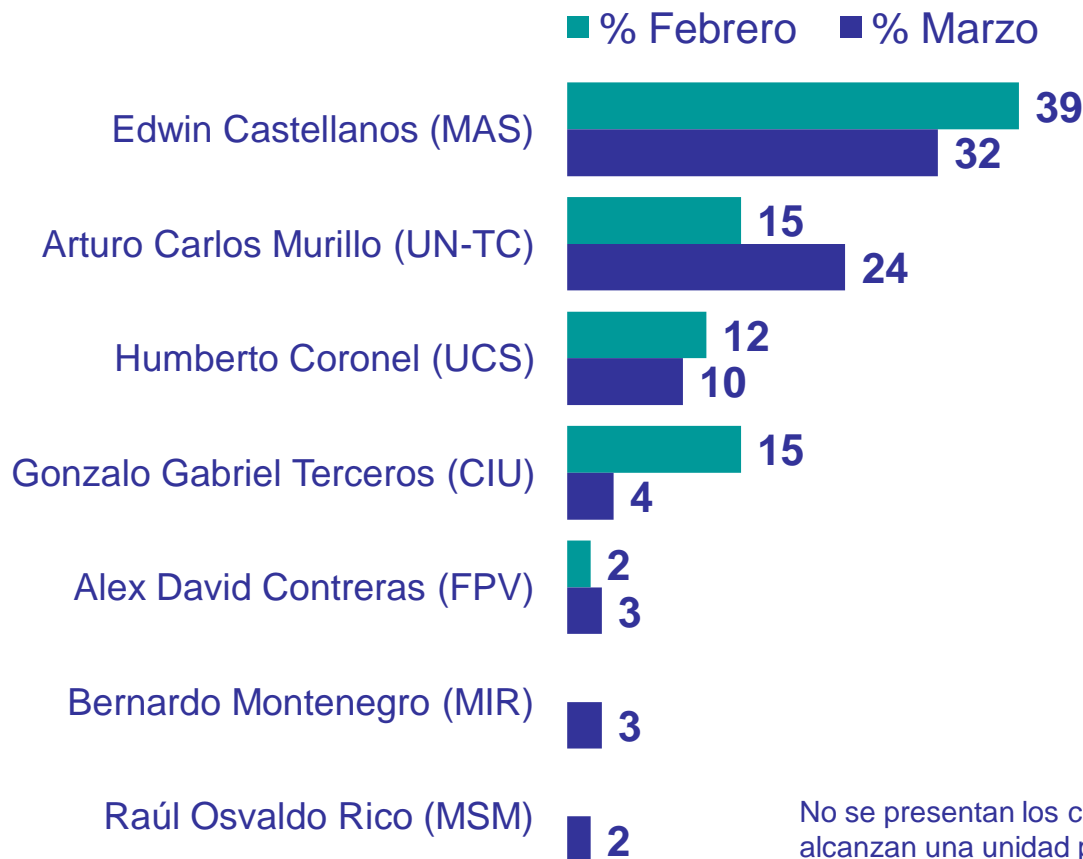
No se presentan los candidatos que no alcanzan una unidad porcentual ni votos blancos, nulos y no precisa = 18%

| Proyección a Votos Válidos |     |
|----------------------------|-----|
| Édgar Patana (MAS)         | 52% |
| Abel Mamani (MSM)          | 23% |
| Soledad Chapetón (UN-PPB)  | 22% |
| Óscar Chirinos (MPS)       | 2%  |

(no considera votos blancos, nulos y no precisa)

# Intención de voto para Alcalde (Cochabamba)

Si mañana fueran las elecciones Municipales, ¿por quién votaría usted? (Con tarjeta)



No se presentan los candidatos que no alcanzan una unidad porcentual ni votos blancos, nulos y no precisa = 17%

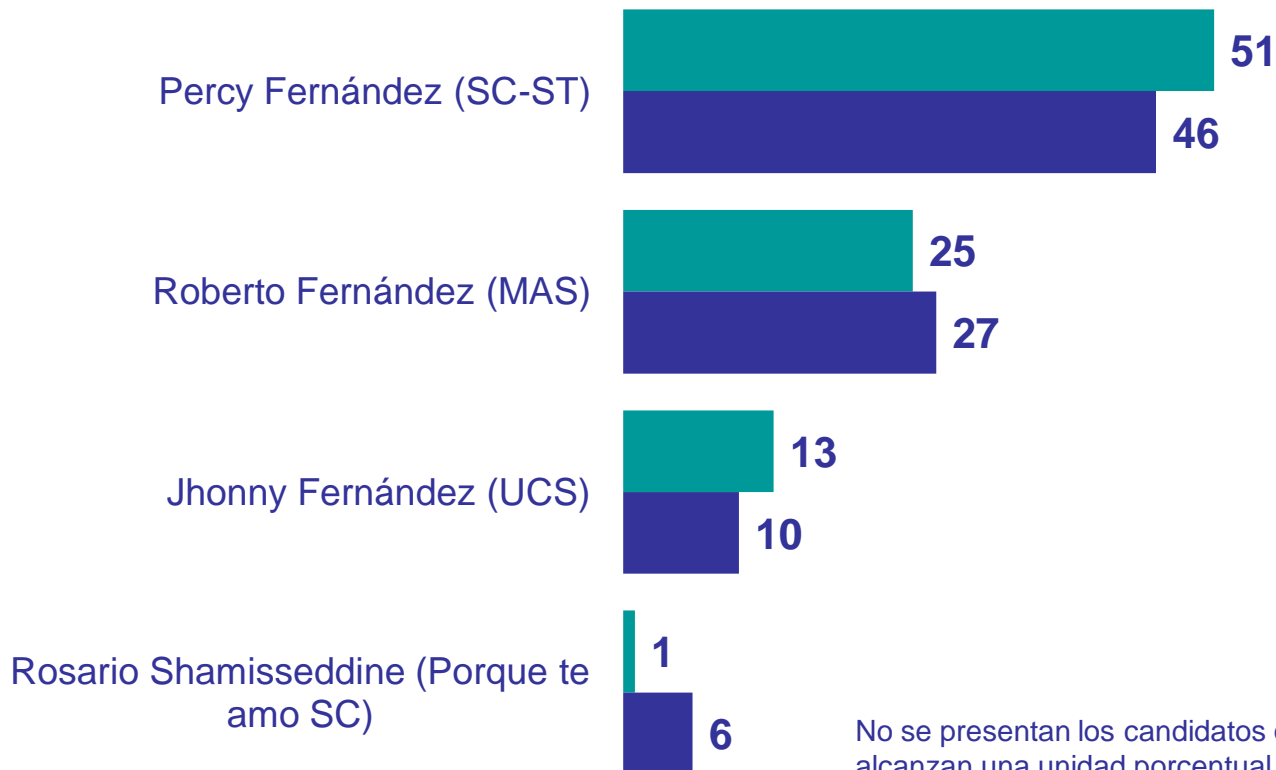
| Proyección a Votos Válidos     |     |
|--------------------------------|-----|
| Edwin Castellanos (MAS)        | 40% |
| Arturo Carlos Murillo (UN-TC)  | 30% |
| Humberto Coronel (UCS)         | 13% |
| Gonzalo Gabriel Terceros (CIU) | 5%  |
| Alex David Contreras (FPV)     | 4%  |
| Bernardo Montenegro (MIR)      | 4%  |
| Raúl Osvaldo Rico (MSM)        | 3%  |

(no considera votos blancos, nulos y no precisa)

# Intención de voto para Alcalde (Santa Cruz)

Si mañana fueran las elecciones Municipales, ¿por quién votaría usted? (Con tarjeta)

■ % Febrero ■ % Marzo



No se presentan los candidatos que no alcanzan una unidad porcentual ni votos blancos, nulos y no precisa = 10%

| Proyección a Votos Válidos  |     |
|-----------------------------|-----|
| Percy Fernández (SC-ST)     | 51% |
| Roberto Fernández (MAS)     | 30% |
| Jhonny Fernández (UCS)      | 11% |
| Rosario Shamisseddine (MAS) | 7%  |

(no considera votos blancos, nulos y no precisa)



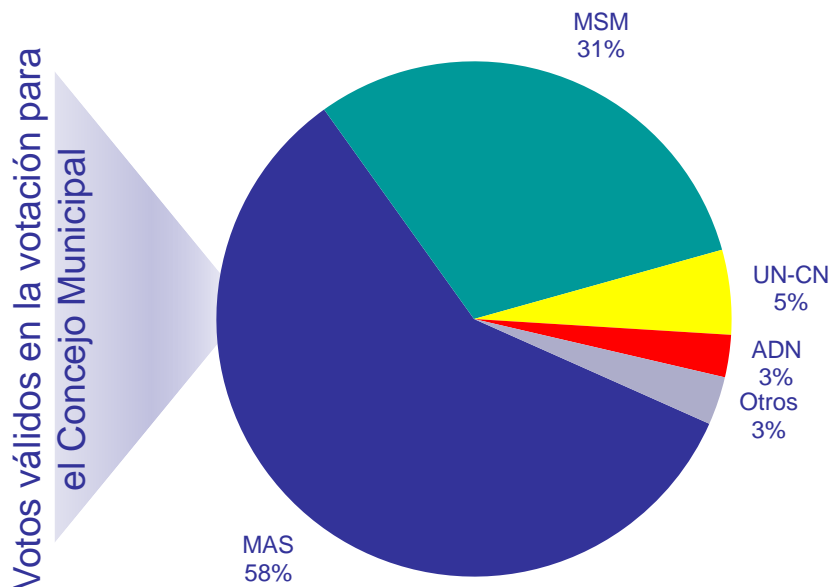
## **Concejo Municipal**



# Composición probable del Concejo Municipal en La Paz

| Agrupación | 1 | 2 | 3 | 4 | 5 | 6 | 7 | 8 | 9 | 10 | 11 | Total |
|------------|---|---|---|---|---|---|---|---|---|----|----|-------|
| MAS        | ✓ | ✓ | ✓ | ✓ | ✓ | ✓ | ✓ | ✓ |   |    |    | 8*    |
| MSM        | ✓ | ✓ | ✓ | ✓ |   |   |   |   |   |    |    | 4*    |

- ✓ Muy probable
- ✓ Todavía por definir



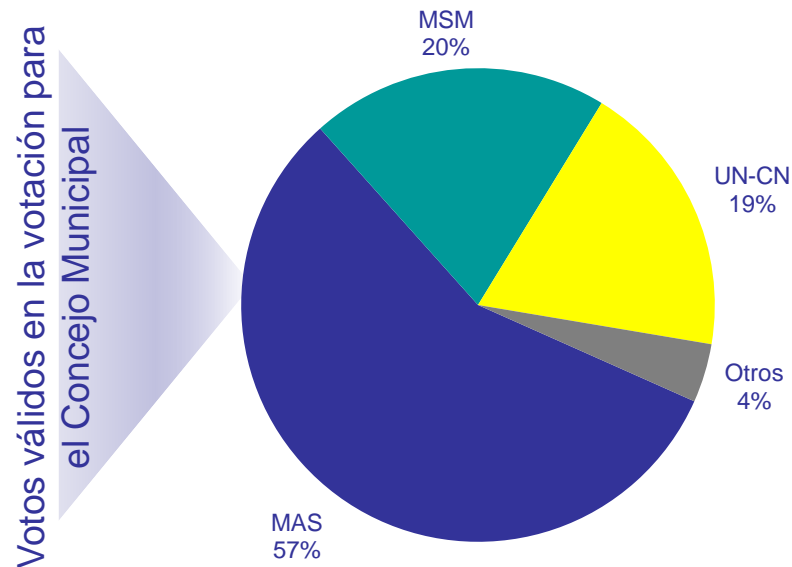
Base: 331 entrevistados

Pregunta: Debido a que el voto es secreto le pido que marque en la siguiente COPIA DE PAPELETA cómo votaría Ud. si las elecciones para Alcalde fueran el día de hoy.

# Composición probable del Concejo Municipal en **El Alto**

| Agrupación | 1 | 2 | 3 | 4 | 5 | 6 | 7 | 8 | 9 | 10 | 11 | Total |
|------------|---|---|---|---|---|---|---|---|---|----|----|-------|
| MAS        | ✓ | ✓ | ✓ | ✓ | ✓ | ✓ | ✓ |   |   |    |    | 7     |
| MSM        | ✓ | ✓ |   |   |   |   |   |   |   |    |    | 2     |
| UN         | ✓ | ✓ |   |   |   |   |   |   |   |    |    | 2     |

✓ Muy probable



Base: 270 entrevistados

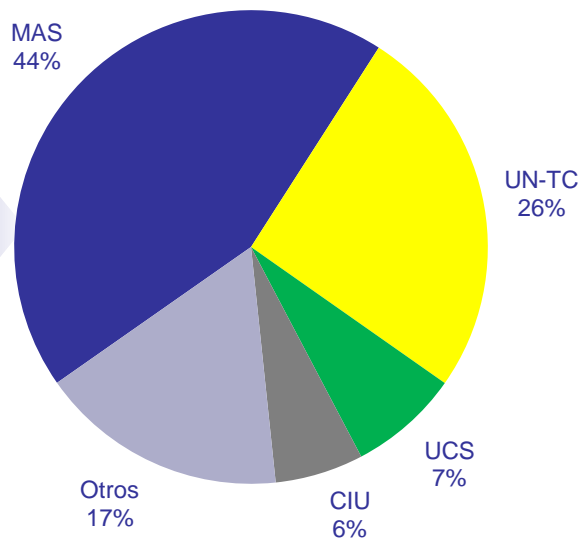
Pregunta: *Debido a que el voto es secreto le pido que marque en la siguiente COPIA DE PAPELETA cómo votaría Ud. si las elecciones para Alcalde fueran el día de hoy.*

# Composición probable del Concejo Municipal en Cochabamba

| Agrupación | 1 | 2 | 3 | 4 | 5 | 6 | 7 | 8 | 9 | 10 | 11 | Total |
|------------|---|---|---|---|---|---|---|---|---|----|----|-------|
| MAS        | ✓ | ✓ | ✓ | ✓ | ✓ | ✓ | ✓ |   |   |    |    | 7*    |
| UN-TC      | ✓ | ✓ | ✓ | ✓ |   |   |   |   |   |    |    | 4*    |
| UCS        | ✓ |   |   |   |   |   |   |   |   |    |    | 1     |
| CIU        | ✓ |   |   |   |   |   |   |   |   |    |    | 1*    |

- ✓ Muy probable
- ✓ Todavía por definir

Votos válidos en la votación para el Concejo Municipal



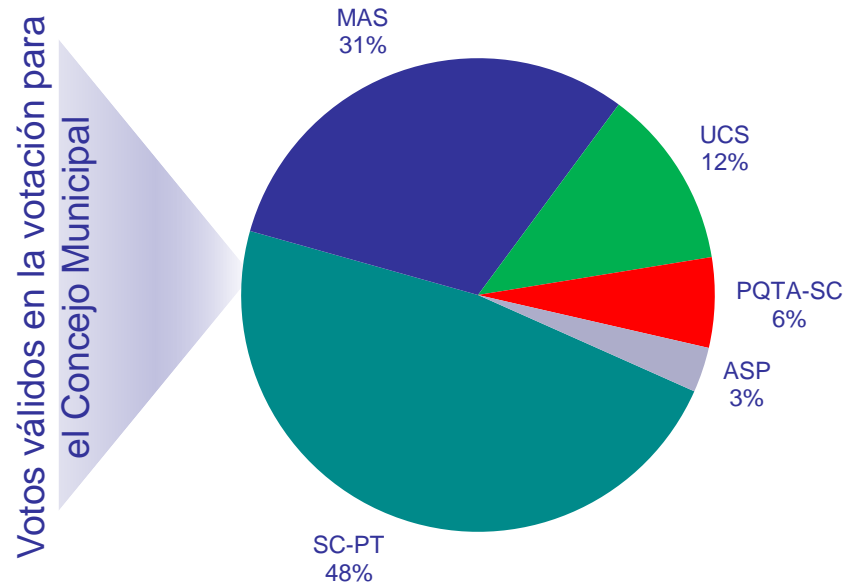
Base: 185 entrevistados

Pregunta: Debido a que el voto es secreto le pido que marque en la siguiente COPIA DE PAPELETA cómo votaría Ud. si las elecciones para Alcalde fueran el día de hoy.

# Composición probable del Concejo Municipal en Santa Cruz

| Agrupación | 1 | 2 | 3 | 4 | 5 | 6 | 7 | 8 | 9 | 10 | 11 | Total |
|------------|---|---|---|---|---|---|---|---|---|----|----|-------|
| SC-PT      | ✓ | ✓ | ✓ | ✓ | ✓ | ✓ |   |   |   |    |    | 6     |
| MAS        | ✓ | ✓ | ✓ | ✓ |   |   |   |   |   |    |    | 4     |
| UCS        | ✓ |   |   |   |   |   |   |   |   |    |    | 1     |

✓ Muy probable



Base: 388 entrevistados

Pregunta: Debido a que el voto es secreto le pido que marque en la siguiente COPIA DE PAPELETA cómo votaría Ud. si las elecciones para Alcalde fueran el día de hoy.



**Muchas gracias por su atención !!**

